

COMMISSIONE MENSA SCOLASTICA

Sommacampagna,
29/05/2016



ORDINE DEL GIORNO

1. Valutazione anno scolastico 2016/17 con esposizione risultati del monitoraggio
2. Proposte per a.s. 2017/18
3. varie ed eventuali

Componenti

Commissario	RUOLO
ALESSANDRA TRUNCALI (PRESIDENTE)	Assessore comunale alle Politiche Sociali, Educativa e Giovanili
PAOLA FASOL	Consigliere comunale, con delega alle politiche scolastiche
BRUNA ROSSETTI	Dirigente Scolastica
EMANUELA FELISI	Rappresentante genitori
SILVIA DESERTI	Rappresentante genitori
VALENTINA PIAZZETTA	Rappresentante genitori
CHIARA FURLATTINI BERNARDI	Rappresentante genitori
CIPRIANI BEATRICE	Rappresentante docenti
N. 2 COMPONENTI, DESIGNATI DI VOLTA IN VOLTA, A CONVOCAZIONE DELLA COMMISSIONE	Rappresentanti scodellatori della cooperativa incaricata
MASSIMO GIACOMINI	Rapp. Comune di Sommacampagna
ROBERTA TARANTINO	Rapp. Spazio Ragazzi

Assenti:

MONITORAGGIO GENITORI

MONITORAGGIO CON GENITORI - A.S. 2016/17

PERIODO CONTROLLI A SORPRESA:

mar-mag 2017

N. MONITORAGGI SVOLTI 14

GENITORI COINVOLTI 61

RAPPRESENTANTI COMUNE 9

DATE

06/03/2017

13/03/2017

16/03/2017

20/03/2017

27/03/2017

30/03/2017

31/03/2017

03/04/2017

05/04/2017

10/04/2017

11/04/2017

19/04/2017

21/04/2017

04/05/2017

2017: 14

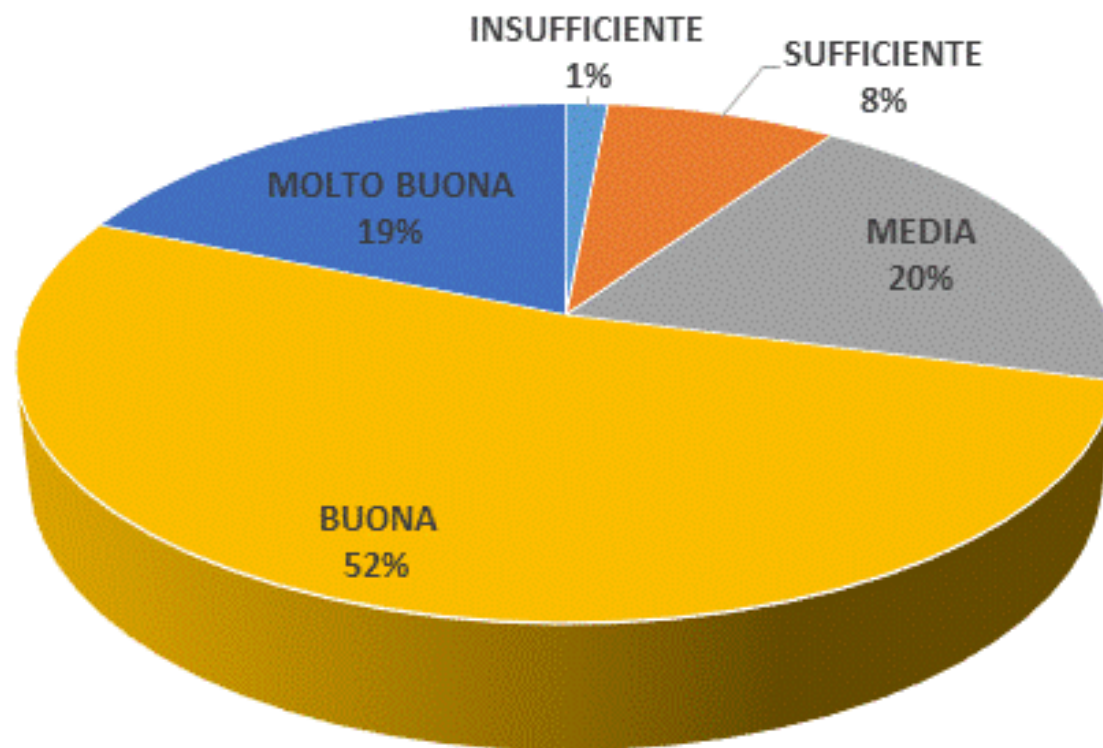
2016: 12

2015: 5

2014: 10

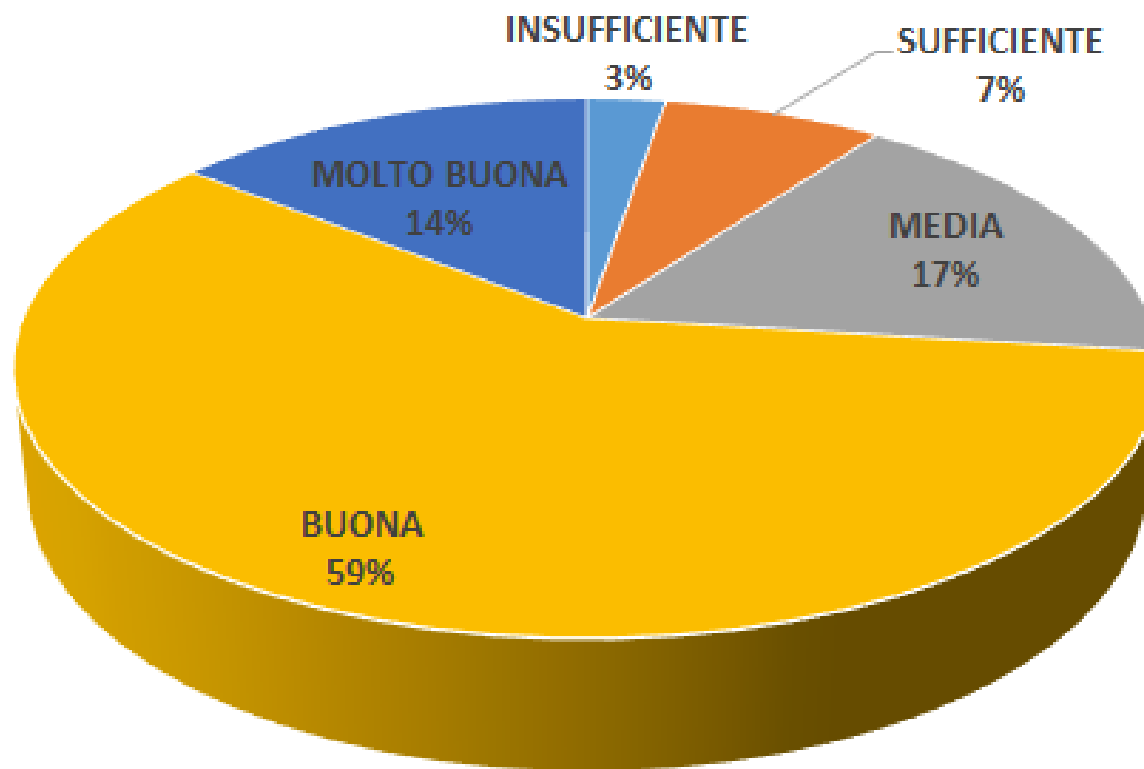
2013: 12

VALUTAZIONE GENERALE - MENSA SCOLASTICA 2016-17



■ INSUFFICIENTE ■ SUFFICIENTE ■ MEDIA ■ BUONA ■ MOLTO BUONA

VALUTAZIONE GENERALE - MENSA SCOLASTICA 2015-16



■ INSUFFICIENTE ■ SUFFICIENTE ■ MEDIA ■ BUONA ■ MOLTO BUONA

PLESSO	2016/17	
PRIMARIA	N.	%
Sommacampagna	39	56%
Caselle	26	37%
Custoza	5	7%
SECONDARIA		
Sommacampagna	0	0%
TOTALE	70	100%

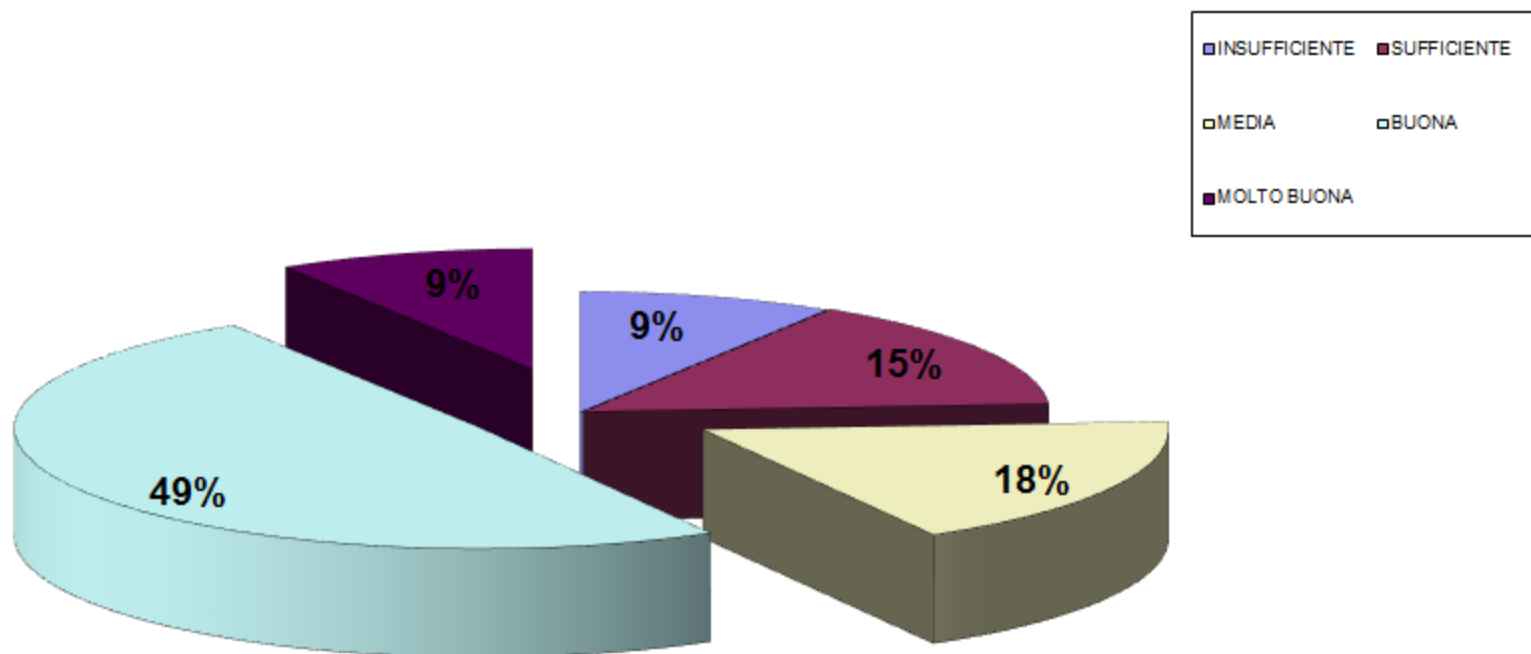
MONITORAGGIO INSEGNANTI/EDUCATORI

		2016/17	
TOTALE INSEGNANTI		45	
TOTALE EDUCATORI		4	
TOTALE		49	
		2016/17	INSEGNANTI/EDU
PLESSO	PRIMARIA	N. QUESTION ARI	%
PRIMARIA	Caselle	8	19%
PRIMARIA	Sommacampagna	30	70%
PRIMARIA	Custoza	5	12%
SECONDARIA	Caselle	0	0%
SECONDARIA	Sommacampagna	0	0%
TOTALE		43	100%

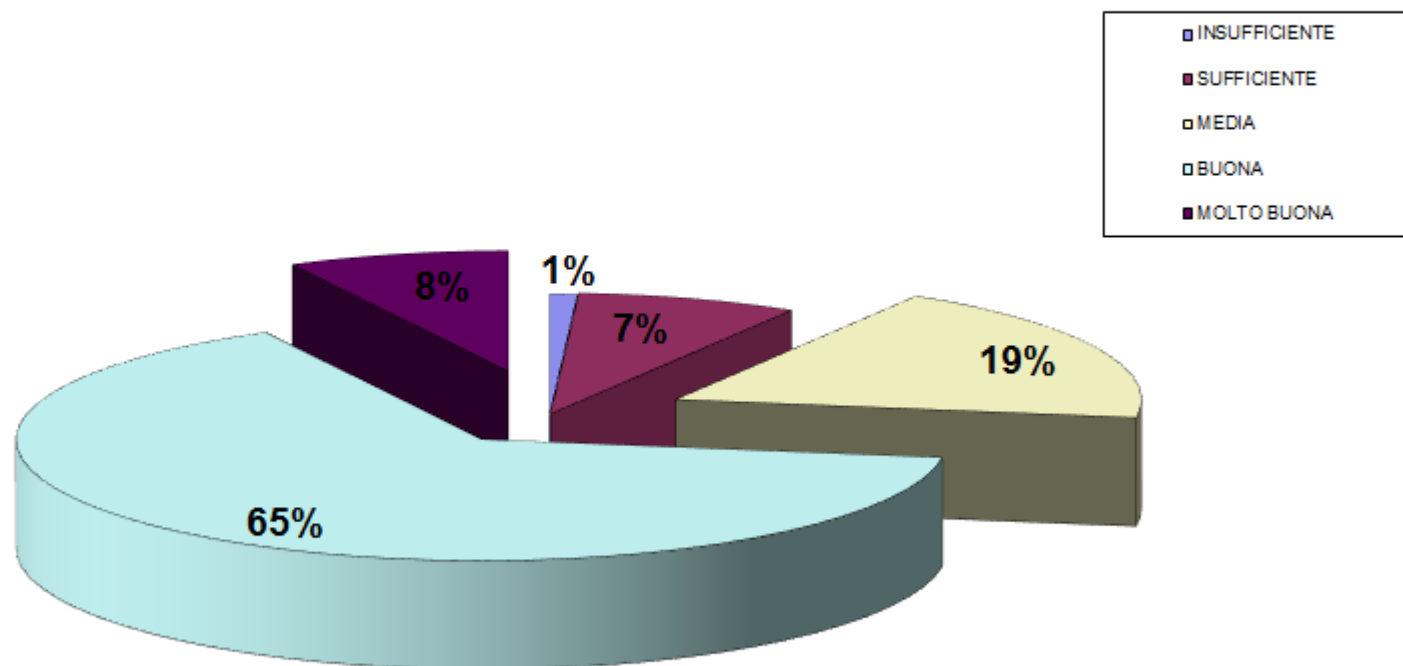
2016/17			
QUALITA'	GENERALE	%	GENITORI
INSUFFICIENTE	13	9%	1%
SUFFICIENTE	22	15%	8%
MEDIA	26	18%	19%
BUONA	72	49%	52%
MOLTO BUONA	13	9%	19%
TOTALE	146	100%	100%

2015/16			
QUALITA'	GENERALE	%	GENITORI
INSUFFICIENTE	2	1%	3%
SUFFICIENTE	16	8%	7%
MEDIA	39	19%	17%
BUONA	135	65%	59%
MOLTO BUONA	16	8%	14%
TOTALE	208	100%	100%

VALUTAZIONE GENERALE degli **INSEGNANTI** e degli **EDUCATORI** Spazio Ragazzi -MENSA
SCOLASTICA 2016/17



**VALUTAZIONE GENERALE degli INSEGNANTI e degli EDUCATORI di Spazio Ragazzi -
MENZA SCOLASTICA 2015/16**



2016/17

QUALITA'	PRIMO	%	GENITORI
INSUFFICIENTE	2	5%	0%
SUFFICIENTE	9	23%	4%
MEDIA	7	18%	30%
BUONA	17	44%	46%
MOLTO BUONA	4	10%	20%
TOTALE	39	100%	100%

2016/17			
QUALITA'	SECONDO	%	GENITORI
INSUFFICIENTE	2	5%	3%
SUFFICIENTE	6	16%	16%
MEDIA	7	18%	20%
BUONA	20	53%	46%
MOLTO BUONA	3	8%	16%
TOTALE	38	100%	100%

2016/17			
QUALITA'	CONTORNO	%	GENITORI
INSUFFICIENTE	3	8%	1%
SUFFICIENTE	2	6%	7%
MEDIA	10	28%	22%
BUONA	18	50%	55%
MOLTO BUONA	3	8%	14%
TOTALE	36	100%	100%

2016/17			
QUALITA'	FRUTTA/DOLCE	%	GENITORI
INSUFFICIENTE	6	18%	2%
SUFFICIENTE	5	15%	5%
MEDIA	2	6%	5%
BUONA	17	52%	63%
MOLTO BUONA	3	9%	25%
TOTALE	33	100%	100%

Monitoraggio scodellatori

	2015/16	2015/16	2016/17	2016/17
QUALITA'	GENERALE	%	GENERALI	%
INSUFFICIENTE	2	1%	13	19%
SUFFICIENTE	16	8%	11	16%
MEDIA	39	19%	14	20%
BUONA	135	65%	32	46%
MOLTO BUONA	16	8%	0	0%
TOTALE	208	100%	70	100%


MONITORAGGIO ALUNNI 2016/17

N. CLASSI COINVOLTE	20	
N. ALUNNI COINVOLTI	320	51%
TOTALE ALUNNI CON MENSA	623	
SETTIMANA	15- 29 maggio 2017	

PRIMO PIATTO



Molto buono

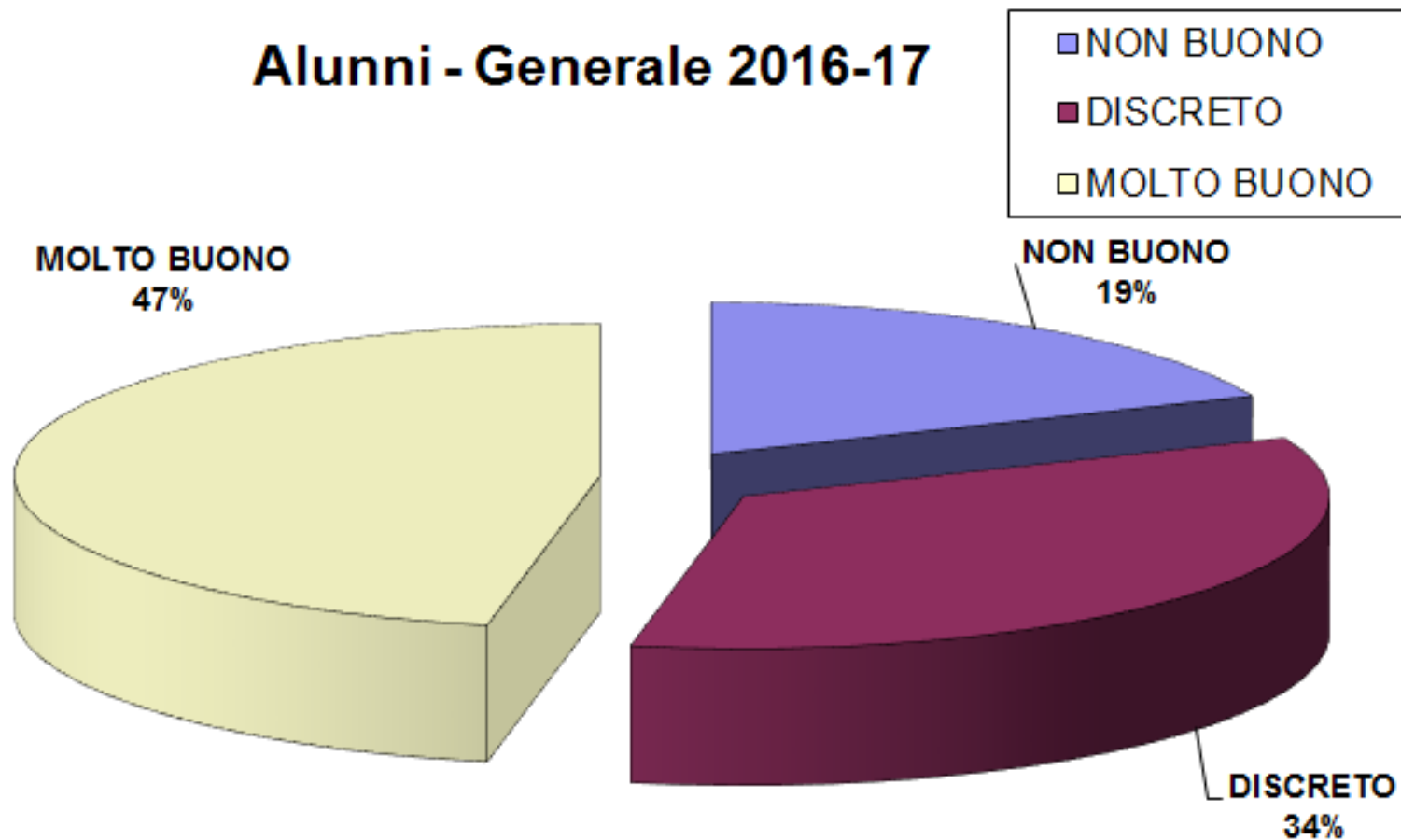


discreto



non buono

Alunni - Generale 2016-17



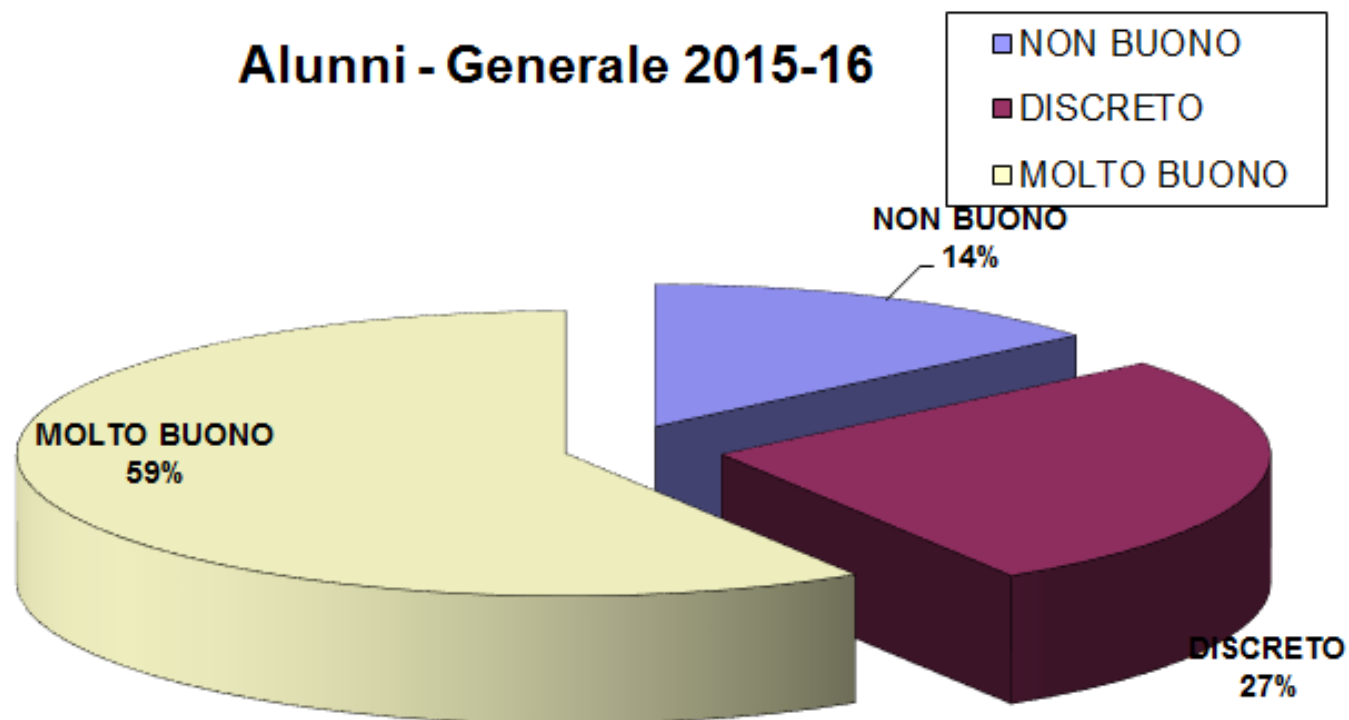
PRIM. SOMMACAMPAGNA Non buono (20%), discreto (34%), molto buono (46%)

PRIMARIA DI CASELLE Non buono (20%), discreto (32%), molto buono (48%)

PRIM. CUSTOZA : Non buono (7%), discreto (40%), molto buono (53%)

SPAZIO RAGAZZI CASELLE: Non buono (17%), discreto (32%), molto buono (51%)

Alunni - Generale 2015-16

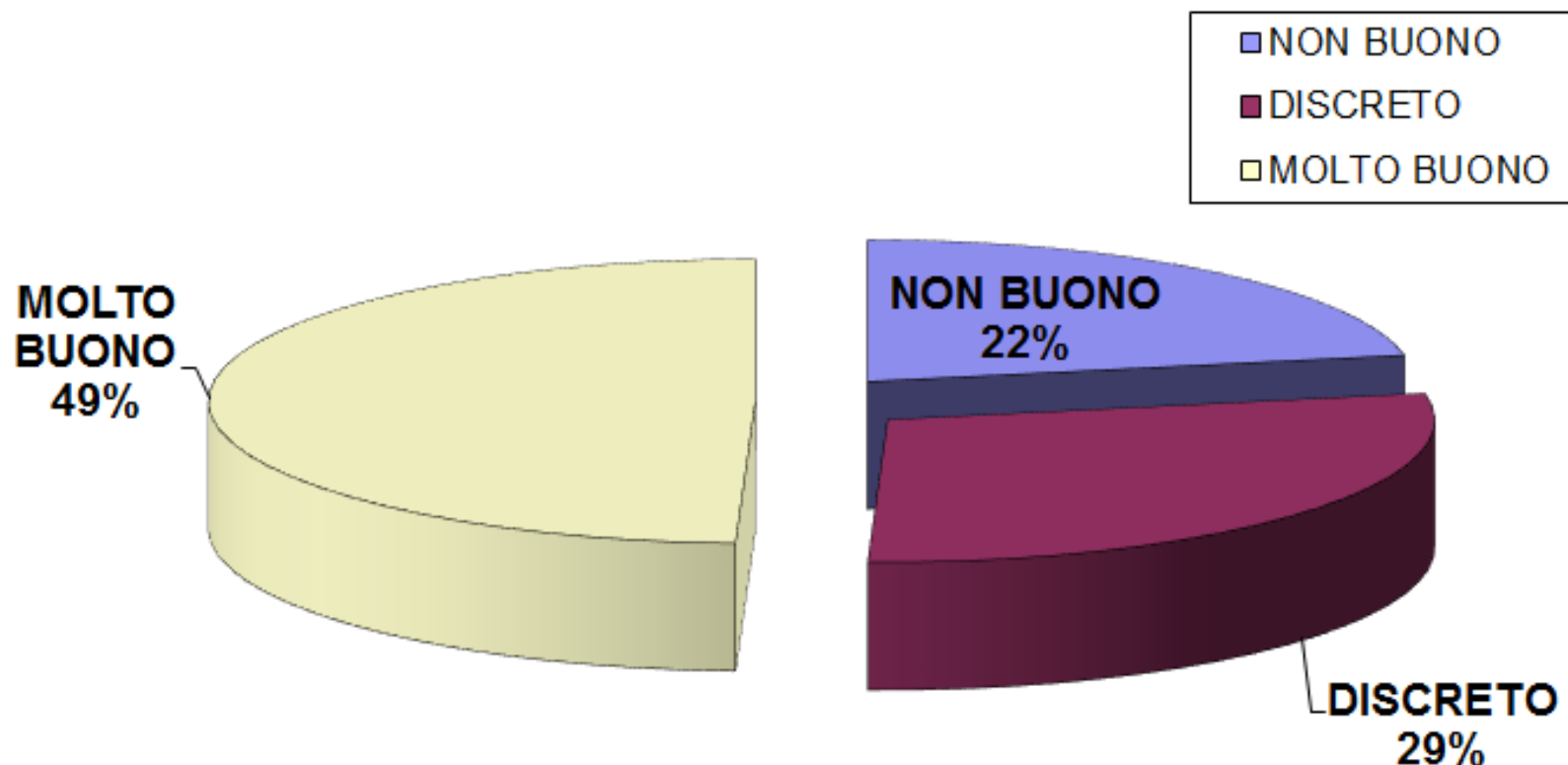


PRIM. SOMMACAMPAGNA Non buono (13%), discreto (28%), molto buono (58%)

PRIMARIA DI CASELLE Non buono (22%), discreto (28%), molto buono (50%)

PRIM. CUSTOZA : Non buono (8%), discreto (22%), molto buono (70%)

Alunni - Primo piatto 2016/17



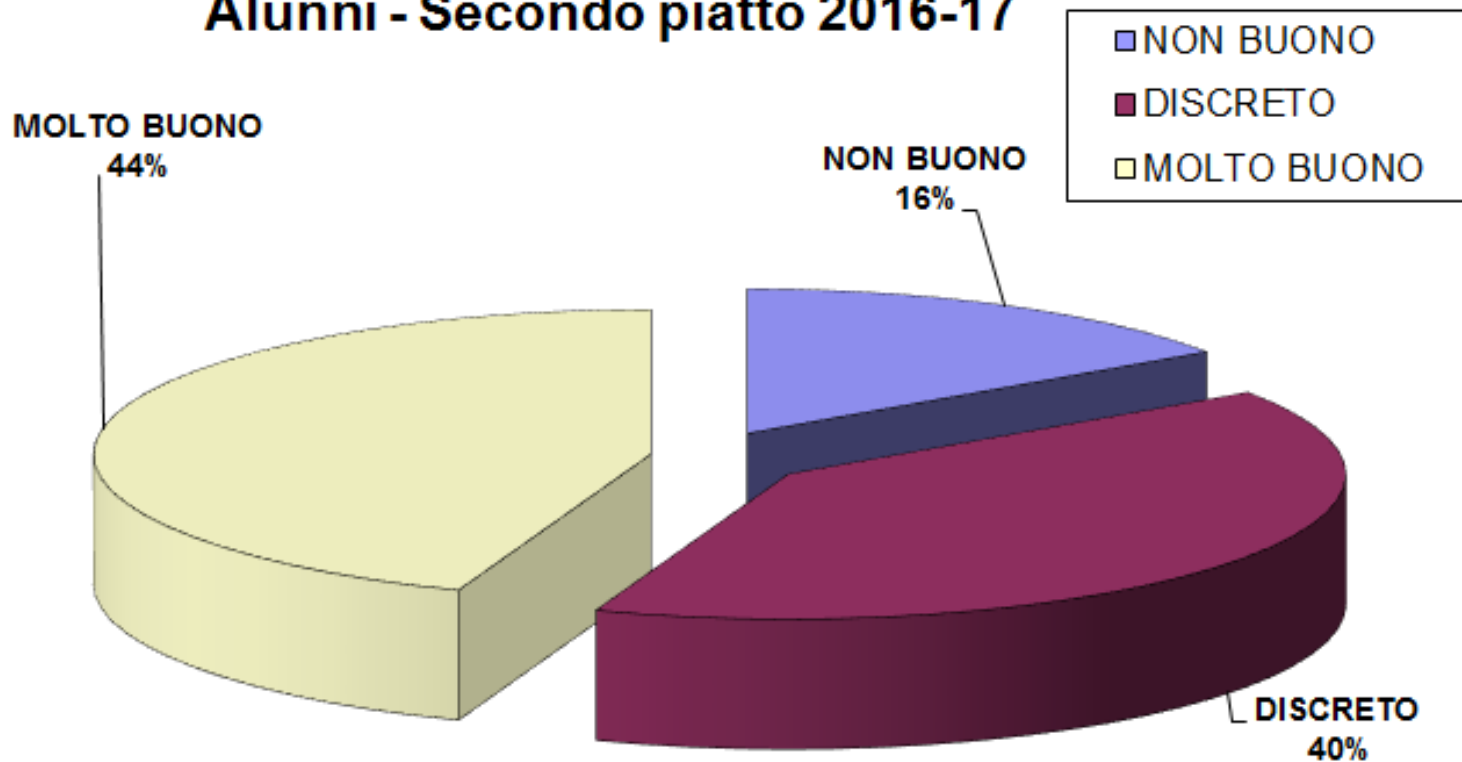
PRIM. SOMMACAMPAGNA Non buono (22%), discreto (26%), molto buono (53%)

PRIMARIA DI CASELLE Non buono (28%), discreto (36%), molto buono (36%)

PRIM. CUSTOZA : Non buono (12%), discreto (48%), molto buono (40%)

SPAZIO RAGAZZI CASELLE: Non buono (26%), discreto (28%), molto buono (46%)

Alunni - Secondo piatto 2016-17



PRIM. SOMMACAMPAGNA Non buono (18%), discreto (43%), molto buono (39%)

PRIMARIA DI CASELLE Non buono (11%), discreto (29%), molto buono (59%)

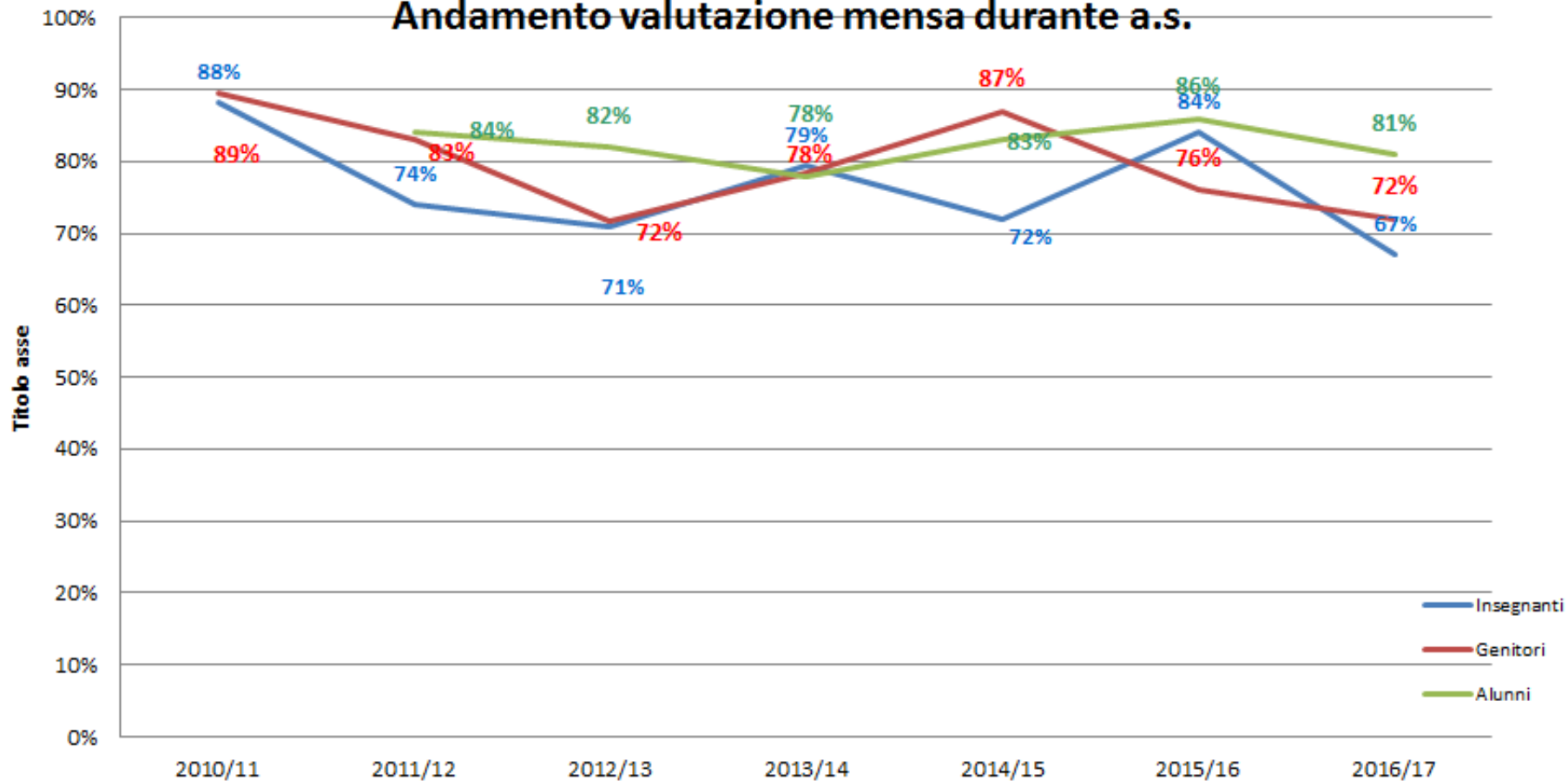
PRIM. CUSTOZA : Non buono (2%), discreto (32%), molto buono (66%)

SPAZIO RAGAZZI CASELLE: Non buono (9%), discreto (35%), molto buono (57%)

Sintesi valutazioni anni scolastici

Valutazione	Medio-buona	Medio-buona	Medio-buona
ANNO	Insegnanti	Genitori	Alunni
2010/11	88%	89%	
2011/12	74%	83%	84%
2012/13	71%	72%	82%
2013/14	79%	78%	78%
2014/15	72%	87%	83%
2015/16	84%	76%	86%
2016/17	67%	72%	81%

Andamento valutazione mensa durante a.s.



Innovazioni a.s. 2016/17

- Introduzione assaggi
- Eliminazione pasta bianca come opzione di scelta
- Sperimentazioni nuove pietanze «salutiste»: pane integrale, orzotto, hamburger, frittata, ecc
- Introduzione nel nuovo menù estivo delle sperimentazioni apprezzate
- Assemblea a gennaio con genitori
- Consegna pieghevole di presentazione della mensa